



LOGO ORGANIZACIONE JEDINICE

Broj: \_\_\_\_\_

\_\_\_\_\_

*(sjedište organizacione jedinice / grad i datum)*


**CENTRU ZA STUDIJE I KONTROLU KVALITETA  
ODBORU ZA MONITORING MAGISTARSKIH STUDIJA**

\_\_\_\_\_

*(ime i prezime ovlašćenog lica, potpis, pečat)*


<b>PRIJAVA TEME MAGISTARSKOG RADA</b> (popunjava magistrand u saradnji sa mentorom)	<b>Studijska godina 2018/19.</b>
<b>OPŠTI PODACI MAGISTRANDA</b>	
<b>Ime i prezime:</b>	
<b>Studijski program:</b>	
<b>Godina upisa magistarskih studija:</b>	

## LIČNE INFORMACIJE



### Unesite ime(na) i prezime(na)


[Sva su polja u CV-u izborna. Izbrišite sva prazna polja.]

 Unesite naziv ulice, broj, grad, poštanski broj, državu.

 Unesite telefonski broj  Unesite broj mobilnog telefona

 Unesite e-mail adresu

 Unesite ličnu internet stranicu

 Unesite vrstu usluge za slanje istovremenih poruka

Pol | Datum rođenja | Državljanstvo

m/ž

dd/mm/gggg

Unesite državljanstvo/a

Unesite radno mjesto na koje se prijavljujete / zvanje / željeno radno mjesto / studijski program na koji se prijavljujete / lični profil (izbrišite nepotrebna polja u lijevom uglu)

RADNO MJESTO NA KOJE SE  
PRIJAVLJUJETE  
ZVANJE  
ŽELJENO RADNO MJESTO  
STUDIJSKI PROGRAM NA KOJI  
SE PRIJAVLJUJETE  
LIČNI PROFIL

## RADNO ISKUSTVO

Upišite datume (od - do)

[Započnite s najnovijim.]

Upišite naziv radnog mjesta na kojem radite

Unesite naziv poslodavca i mjesto (ako je važno, navedite adresu i internet stranicu)

▪ Unesite glavne aktivnosti i dužnosti

Djelatnost ili sektor Unesite tip djelatnosti ili sektor

## OBRAZOVANJE I OSPOSOBLJAVANJE

Upišite datume (od - do)

[Svaki obrazovni program upišite posebno. Započnite s najnovijim.]

Upišite dodijeljene kvalifikacije

Zamijenite nivoom  
CKO-a ako je  
primjenjivo

Unesite naziv i mjesto ustanove za obrazovanje ili osposobljavanje (ako je važno, navedite državu)

▪ Unesite glavne predmeta koje ste odslušali ili stečene vještine

### LIČNE VJEŠTINE I KOMPETENCIJE

[Izbrišite sva prazna polja.]

Maternji jezik

Navedite maternji jezik/jezike

Ostali jezici

Zamijenite jezikom

Zamijenite jezikom

	RAZUMIJEVANJE		GOVOR		PISANJE
	Slušanje	Čitanje	Govorna interakcija	Govorna produkcija	
	Unesite nivo	Unesite nivo	Unesite nivo	Unesite nivo	Unesite nivo
Zamijenite nazivom izdate potvrde i nivo ako je primjenjivo.					
	Unesite nivo	Unesite nivo	Unesite nivo	Unesite nivo	Unesite nivo
Zamijenite nazivom izdate potvrde i nivo ako je primjenjivo.					

Nivoi: A1/2: Elementarna upotreba jezika - B1/B2: Samostalna upotreba jezika- C1/C2 Kompetentna upotreba jezika

Komunikacione vještine

Upišite svoje komunikacione vještine. Navedite u kojem su kontekstu stečene.

Organizacione / rukovodeće vještine

Upišite svoje organizacione / rukovodeće vještine. Navedite u kojem su kontekstu stečene.

Poslovne vještine

Upišite ostale poslovne vještine koje nijesu drugdje navedene. Navedite u kojem su kontekstu stečene.

Digitalna kompetencija

SAMOPROCJENA				
Obrada informacija	Komunikacija	Stvaranje sadržaja	Sigurnost	Rješavanje problema
Unesite nivo	Unesite nivo	Unesite nivo	Unesite nivo	Unesite nivo

Nivoi: Elementarna upotreba - Samostalna upotreba - Kompetentna upotreba

Zamijenite nazivom potvrde o informatičkoj kompetenciji.

Upišite ostale računarske vještine. Navedite u kojemu su kontekstu stečene. Primjer:

- dobro upravljanje kancelarijskim protokolom (procesorom teksta, tablica, prezentacija)
- dobro upravljanje software-ima uređivanja fotografija stečeno amaterskim bavljenjem fotografijom

Ostale vještine i kompetencije

Upišite ostale važne vještine i kompetencije koje nijesu prethodno navedene. Navedite u kojem su kontekstu stečene.

Vozačka dozvola Upišite kategoriju/e vozačke dozvole.

### DODATNE INFORMACIJE

---

Izbrišite nepotrebna polja u lijevom uglu.

Izdanja  
Prezentacije  
Projekti  
Konferencije  
Seminari  
Priznanja i nagrade  
Članstva  
Preporuke  
Citati  
Časovi  
Certifikati

### PRILOZI

---

Unesite dokumenta priložena Vašem CV-u. Primjeri:

- prepiske svjedočanstva / diploma / kvalifikacija
- potvrde o zaposlenju ili radnom mjestu
- izdanja ili istraživanja

**Naslov rada**

*Tema mora biti aktuelna, nova, naslov treba precizno da odražava cilj i predmet istraživanja.*

**I UVOD****U uvodnom dijelu dati obrazloženje naziva rada**

*(do 600 karaktera)*

*Argumentovanim naučnim stilom obrazložiti aktuelnost i primjerenost predložene teme.*

**Predmet istraživanja**

*(do 600 karaktera)*

*Koncizno obrazložiti predmet istraživanja.*

**Motiv i cilj istraživanja**

*(do 2000 karaktera)*

*Jasno i nedvosmisleno definisati razloge, svrhu i glavne ciljeve u procesu istraživanja.*

## II PREGLED DOSADAŠNJIH ISTRAŽIVANJA IZ NAVEDENE OBLASTI

### **Pregled dosadašnjih istraživanja**

*(pozvati se na najmanje 10 primarnih referenci na kojima se istraživanje bazira, od toga minimum 5 iz posljednjih 10 godina – do 3000 karaktera)*

*Pregled dosadašnjih istraživanja je narativan. Prikazati stanje u oblasti nauke u vezi sa predmetom istraživanja.*



### III HIPOTEZA/ISTRAŽIVAČKO PITANJE

**Hipoteza/e istraživanja i/ili istraživačko/a pitanje/a sa obrazloženjem**

*(do 1200 karaktera)*

*Jasno definisati hipotezu/e i/ili istraživačka pitanja. Hipoteza treba da sadrži ključne riječi iz naslova, odnosno predmeta istraživanja.*

### IV METODE

**Naučne metode koje će biti primijenjene u istraživanju**

*(do 1500 karaktera)*

*Detaljno navesti i obrazložiti koje će se metode koristiti kako bi se testirale hipoteza/e i/ili istraživačka pitanja.*

## V OČEKIVANI REZULTATI ISTRAŽIVANJA I NAUČNI DOPRINOS

### Očekivani rezultati istraživanja, primjena i naučni doprinos

(do 1500 karaktera)

*Koncizno navesti važnije očekivane rezultate. Ukazati na eventualnu praktičnu primjenu rezultata istraživanja. Sažeto navesti očekivani doprinos rada u odnosu na postojeća istraživanja.*

## VI DISKUSIJA I ZAKLJUČAK

### Ograničenja i dalji pravci u istraživanju

(do 900 karaktera)

*Diskusija o mogućim prijedlozima za buduća istraživanja u ovoj oblasti i njihovoj opravdanosti (putem rezultata istraživanja ili literature). Identifikovati i opisati potencijalna ograničenja istraživanja. Rezultate i doprinose istraživanja je potrebno razmotriti u svjetlu ograničenja – npr. teorijski i konceptualni problemi, problemi metodoloških ograničenja, nemogućnost odgovora na istraživačka pitanja i tome slično.*


## VII STRUKTURA RADA

### Struktura rada po poglavljima:

*Voditi računa da naslovi poglavlja budu problemski formulisani. Dati opis sadržaja rada po poglavljima.*

## VIII LITERATURA

*Literaturu citirati u APA, MLA, Harvard, Čikago, Vankuver ili nekom drugom stilu, primjenjivijem za određenu oblast nauke, pritom voditi računa da navođenje literature bude dosljedno. Sve navedene reference moraju biti citirane u tekstu.*



**PRIJEDLOG ZA MENTORA:**

U skladu sa članom 23 Pravila studiranja na poslijediplomskim studijama, predlažem \_\_\_\_\_ za mentora pri izradi magistarskog rada pod nazivom

\_\_\_\_\_.

**Potpis studenta:** \_\_\_\_\_  
(ime i prezime, broj indeksa)

**SAGLASNOST MENTORA ZA PRIHVATANJE MENTORSTVA:**

*Potpis mentora:* .....  
(prof. dr / doc. dr, ime i prezime)

*Potpis komentora:* .....  
(prof. dr / doc. dr, ime i prezime)

**SAGLASNOST PREDMETNOG NASTAVNIKA NA OBRAZLOŽENJE TEME:**

*Potpis predmetnog nastavnika:*  
.....  
(prof. dr / doc. dr, ime i prezime)

\* **NAPOMENE:**

- **Definisati termine – objašnjenje svih termina koji su upotrijebljeni u prijavi teme magistarskog rada, a koji nisu uobičajeni, po mogućnosti pronaći i sličnu interpretaciju koja bi bila razumljivija;**
- **Koristiti opciju *italic* za naslove slika, tabela, crteža i grafikona; kao i za sve strane riječi i izraze;**
- **Navesti reference za sve ideje, koncepte, djelove teksta i podatke koji nijesu lični i nijesu nastali kao rezultat istraživanja. Neadekvatno navođenje referenci može izazvati sumnju da je rad plagijat;**
- **Strogo voditi računa o pravopisu i gramatici;**
- **Naziv rada (radni), hipoteze i ciljevi istraživanja moraju biti usklađeni.**

**Napominjemo da se nepotpuna dokumentacija neće razmatrati – dostavljene prijave tema magistarskih radova moraju sadržati sve navedene elemente. Nadležni na fakultetskoj jedinici, kao i studenti, u obavezi su da se pridržavaju dostavljene forme za izradu prijave teme magistarskog rada.**